

Resident Sentiment / Opinion des résidents

2021-05-18



Destination Canada provides permission to use this data.
Please source as: "Destination Canada Weekly COVID-19 Resident Sentiment, 2021-05-18"

Destination Canada donne l'autorisation d'utiliser ces données.
Veuillez indiquer comme source : « Sondage hebdomadaire de Destination Canada sur
l'opinion des résidents quant à la situation liée à la COVID-19, 2021-05-18 »

Summary

	I Feel Safe to Travel		Level of Welcome Towards Visitors	
BC	—	Feelings of safety towards all travel destinations remained stable compared to the previous week (and previous 2 reporting periods).	—	After increasing in the previous reporting period, sentiment remained stable towards visitors from all regions compared to the previous week tracked.
Alberta	▲	After remaining stable across all travel destinations in the previous reporting period, feelings of safety increased towards nearby communities and communities within the province compared to the previous week.	▲	After trending down in two previous reporting periods, sentiment increased towards visitors from other parts of Canada, the US, and other countries compared to the previous week tracked.
Saskatchewan / Manitoba	—	Consistent with the previous four reporting periods, feelings of safety towards all travel destinations remained stable compared to the previous week.	—	Although trending upwards across the previous four reporting periods, sentiment remained stable towards all regions of visitors compared to the previous week tracked.
Ontario	▲	After remaining stable across all travel destinations in the previous reporting period, feelings of safety increased towards other provinces or territories in Canada and towards the US compared to the previous week.	▲	After remaining stable in the previous reporting period, sentiment increased towards visitors from nearby communities, other parts of Canada, and the US. Sentiment has increased towards visitors from other parts of the province for two consecutive reporting periods.
Quebec	▲	For two consecutive reporting periods, feelings of safety increased towards communities within the province compared to the previous week. Feelings of safety increased towards the US compared to the previous week.	▲	After remaining stable in the previous reporting period, sentiment increased towards visitors from nearby communities, other parts of the province, and other parts of Canada.
Atlantic Canada	—	After decreasing towards international destinations other than the US in the previous reporting period, feelings of safety towards all travel destinations remained stable compared to the previous week.	—	After decreasing towards visitors from nearby communities and within the provinces in the previous reporting period, sentiment remained stable towards visitors from all regions.

Résumé

	Je me sens à l'aise de voyager		Opinion envers l'accueil de visiteurs	
Colombie-Britannique	—	Par rapport à la semaine précédente (et aux deux périodes de suivi précédentes), le sentiment de sécurité est demeuré stable en ce qui a trait aux voyages dans l'ensemble des destinations.	—	Après avoir augmenté à la période de suivi précédente, la réceptivité de la population envers les visiteurs de toutes les régions est demeurée stable par rapport à la semaine précédente faisant l'objet d'un suivi.
Alberta	▲	Après être demeuré stable en ce qui a trait aux voyages dans l'ensemble des destinations à la période de suivi précédente, le sentiment de sécurité a augmenté pour ce qui est de voyager dans des communautés voisines et à l'intérieur de la province par rapport à la semaine précédente.	▲	Après avoir diminué aux deux périodes de suivi précédentes, la réceptivité de la population envers les visiteurs d'autres régions du Canada, des États-Unis et d'autres pays a augmenté par rapport à la semaine précédente faisant l'objet d'un suivi.
Saskatchewan / Manitoba	—	Comme pour les quatre périodes de suivi précédentes, le sentiment de sécurité est demeuré stable en ce qui a trait aux voyages dans l'ensemble des destinations par rapport à la semaine précédente.	—	Bien qu'on ait observé une tendance à la hausse pendant les quatre périodes de suivi précédentes, la réceptivité de la population envers les visiteurs de toutes les régions est demeurée stable par rapport à la semaine précédente faisant l'objet d'un suivi.
Ontario	▲	Après être demeuré stable en ce qui a trait aux voyages dans l'ensemble des destinations à la période de suivi précédente, le sentiment de sécurité a augmenté pour ce qui est de voyager dans d'autres provinces ou territoires du Canada et aux États-Unis par rapport à la semaine précédente.	▲	Après être demeurée stable à la période de suivi précédente, la réceptivité de la population envers les visiteurs des communautés voisines, d'autres régions du Canada et des États-Unis a augmenté. De plus, la réceptivité de la population envers les visiteurs d'autres parties de la province a augmenté pendant deux périodes de suivi consécutives.
Québec	▲	Pendant deux périodes de suivi consécutives, le sentiment de sécurité a augmenté pour ce qui est de voyager dans des communautés de la province par rapport à la semaine précédente. De plus, le sentiment de sécurité a augmenté pour ce qui est de voyager aux États-Unis par rapport à la semaine précédente.	▲	Après être demeurée stable à la période de suivi précédente, la réceptivité de la population envers les visiteurs des communautés voisines, d'autres parties de la province et d'autres régions du Canada a augmenté.
Canada atlantique	▼	Après avoir diminué pour ce qui est de voyager dans d'autres pays que les États-Unis à la période de suivi précédente, le sentiment de sécurité est demeuré stable en ce qui a trait aux voyages dans l'ensemble des destinations par rapport à la semaine précédente.	—	Après avoir diminué envers les visiteurs des communautés voisines et d'autres parties de la province à la période de suivi précédente, la réceptivité de la population envers les visiteurs de toutes les régions est demeurée stable.

Methodology

Destination Canada is seeking to understand how safe residents of each province/region are feeling towards travelling to different places.

Respondents are asked to rate their level of agreement with the following statements:

- I feel safe to travel to communities near me
- I feel safe to travel to communities in my province
- I feel safe to travel to other provinces or territories in Canada
- I feel safe to travel to the United States
- I feel safe to travel internationally

Starting on September 15th, the following questions will alternate with results for each question being available bi-weekly:

To what extent do you agree or disagree with each of the following statements?	How would you feel if you saw an advertisement today promoting your community to each of the following regions as a place for visitors to come when it is safe?
<ul style="list-style-type: none">• I would welcome visitors travelling to my community from other communities near me• I would welcome visitors travelling to my community from other parts of my province• I would welcome visitors travelling to my community from other parts of Canada• I would welcome visitors travelling to my community from the United States• I would welcome visitors travelling to my community from other countries (outside of the United States)	<ul style="list-style-type: none">• Advertising directed towards visitors from other communities near me• Advertising directed towards visitors from other parts of my province• Advertising directed towards visitors from other parts of Canada• Advertising directed towards visitors from the United States• Advertising directed towards visitors from other countries

Approximately ~1,800 responses for the resident sentiment questions are collected from Canadians on a weekly basis through an online methodology. The study is fielded from Friday to Sunday preceding the report date. The study is weighted to be representative of the Canadian population according to census data, excluding the northern territories. The northern territories are excluded from this research due to sample feasibility issues given small population sizes. The questions are being asked by Leger, a market research provider.

Destination Canada has requested a minimum of n=200 respondents every week from each province/region, with a minimum of n=50 respondents identifying as living in rural communities among each province/region.

Please note that results from base sizes of less than n=100 should be interpreted with caution.

Méthodologie

Destination Canada cherche à comprendre dans quelle mesure les résidents des provinces et des régions sont à l'aise de voyager à différents endroits.

On leur a demandé dans quelle mesure ils étaient d'accord avec les énoncés suivants :

- Je me sens à l'aise de voyager dans des communautés voisines à la mienne.
- Je me sens à l'aise de voyager dans des communautés de ma province.
- Je me sens à l'aise de voyager dans d'autres provinces ou territoires du Canada.
- Je me sens à l'aise de voyager aux États-Unis.
- Je me sens à l'aise de voyager dans d'autres pays.

Depuis le 15 septembre, on fait alterner les deux questions suivantes, et les résultats pour chacune seront présentés toutes les deux semaines :

Dans quelle mesure êtes-vous d'accord ou en désaccord avec chacune des affirmations suivantes?

- Les visiteurs provenant d'autres communautés voisines sont les bienvenus dans ma communauté
- Les visiteurs provenant d'autres régions de ma province sont les bienvenus dans ma communauté
- Les visiteurs provenant d'autres régions du Canada sont les bienvenus dans ma communauté
- Les visiteurs provenant des États-Unis sont les bienvenus dans ma communauté
- Les visiteurs provenant d'autres pays (autres que les États-Unis) sont les bienvenus dans ma communauté

Comment vous sentiriez-vous si vous voyiez aujourd'hui une publicité faisant la promotion de votre communauté comme un endroit où les visiteurs des régions suivantes peuvent venir lorsqu'il sera sécuritaire de le faire?

- Publicité dirigée vers les visiteurs de communautés voisines à la mienne.
- Publicité dirigée vers les visiteurs d'autres parties de ma province.
- Publicité dirigée vers les visiteurs d'autres régions du Canada.
- Publicité dirigée vers les visiteurs des États-Unis.
- Publicité dirigée vers les visiteurs d'autres pays.

Les données ont été recueillies au Canada, auprès d'environ 1 800 répondants, au moyen d'un sondage hebdomadaire en ligne sur l'opinion des résidents. Le sondage est mené du vendredi au dimanche précédant la date du rapport. Les données ont été pondérées de façon à représenter la population canadienne générale selon les données du recensement, excluant les territoires du Nord. Ces derniers sont exclus de cette recherche en raison de problèmes de faisabilité des échantillons étant donné la petite taille des populations. Les questions du sondage sont posées par Leger, une firme de sondage et recherche.

Destination Canada a demandé qu'un minimum de 200 personnes soient sondées dans chaque province ou région, dont au moins 50 vivant en milieu rural.

5 *Veillez noter que les résultats provenant d'une base de moins de 100 répondants doivent être interprétés avec prudence.*

1

I Feel Safe to Travel

**Je me sens à l'aise de
voyager**

Comparison by Region / Comparaison par région

I feel safe to travel / Je me sens à l'aise de voyager

% Somewhat / Strongly Agree % Tout à fait d'accord / Plutôt d'accord	BC/C.-B. (n=205)	AB/Alb. (n=200)	SK/MB Sask./Man. (n=200)	ON/Ont. (n=605)	QC/Qc (n=406)	ATL (n=200)
Communities near me / ... dans des communautés voisines à la mienne	72%	80%	69%	73%	76%	76%
Communities in my province / ... dans des communautés de ma province	54%	73%	60%	61%	75%	66%
Other provinces or territories in Canada / ... dans d'autres provinces ou territoires du Canada	33%	56%	34%	45%	46%	20%
The United States / ... aux États-Unis	17%	34%	20%	28%	28%	10%
Internationally / ... dans d'autres pays	19%	29%	17%	20%	23%	9%

Green text indicates significantly higher than at least one other region @ 95% confidence

Red text indicates significantly lower than at least one other region @ 95% confidence

To what extent do you agree or disagree with each of the following statements?

"I feel safe to travel to..."

Le vert indique un résultat considérablement plus élevé qu'au moins une autre région (confiance à 95 %)

Le rouge indique un résultat considérablement moins élevé qu'au moins une autre région (confiance à 95 %)

Dans quelle mesure êtes-vous d'accord avec chacun des énoncés suivants?

« Je me sens à l'aise de voyager... »

British Columbia / Colombie-Britannique

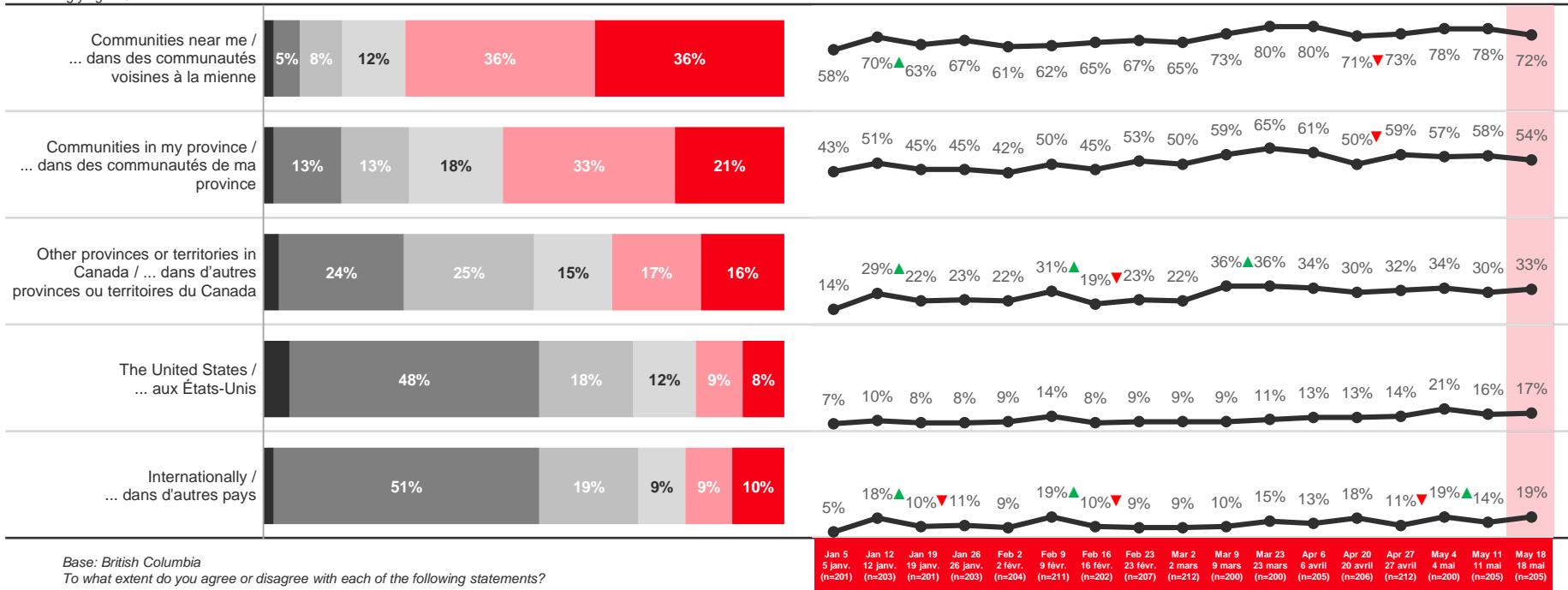
I feel safe to travel / Je me sens à l'aise de voyager

- Don't know / Je ne sais pas
- Strongly disagree / Pas du tout d'accord
- Somewhat disagree / Plutôt en désaccord
- Neither agree nor disagree / Ni d'accord ni en désaccord
- Somewhat agree / Plutôt d'accord
- Strongly agree / Tout à fait d'accord

May 18 / 18 mai

Trending / Tendance

% Somewhat / Strongly Agree / % Tout à fait d'accord / Plutôt d'accord



Base: British Columbia

To what extent do you agree or disagree with each of the following statements?
"I feel safe to travel to..."

Niveau de référence : Colombie-Britannique

Dans quelle mesure êtes-vous d'accord avec chacun des énoncés suivants?
« Je me sens à l'aise de voyager... »

▲ indicates significantly higher than previous week @ 95% confidence / indique un résultat considérablement plus élevé que la semaine précédente (confiance à 95%)

▼ indicates significantly lower than previous week @ 95% confidence / indique un résultat considérablement moins élevé que la semaine précédente (confiance à 95%)



British Columbia / Colombie-Britannique

Urban vs Rural / Urbain vs rural

% Somewhat/Strongly Agree % Tout à fait d'accord/Plutôt d'accord	Rural/Rural (n=65)*	Urban/Urbain (n=140)
Communities near me / ... dans des communautés voisines à la mienne	80%	73%
Communities in my province / ... dans des communautés de ma province	69%	53%
Other provinces or territories in Canada / ... dans d'autres provinces ou territoires du Canada	41%	33%
The United States / ... aux États-Unis	21%	17%
Internationally / ... dans d'autres pays	14%	20%

* Small base size (<100), interpret with caution.

Base: British Columbia

To what extent do you agree or disagree with each of the following statements?
"I feel safe to travel to..."

* Base constituée d'un petit nombre de répondants (<100) – il faut interpréter les résultats avec prudence.

Niveau de référence : Colombie-Britannique

Dans quelle mesure êtes-vous d'accord avec chacun des énoncés suivants?
« Je me sens à l'aise de voyager... »

Alberta

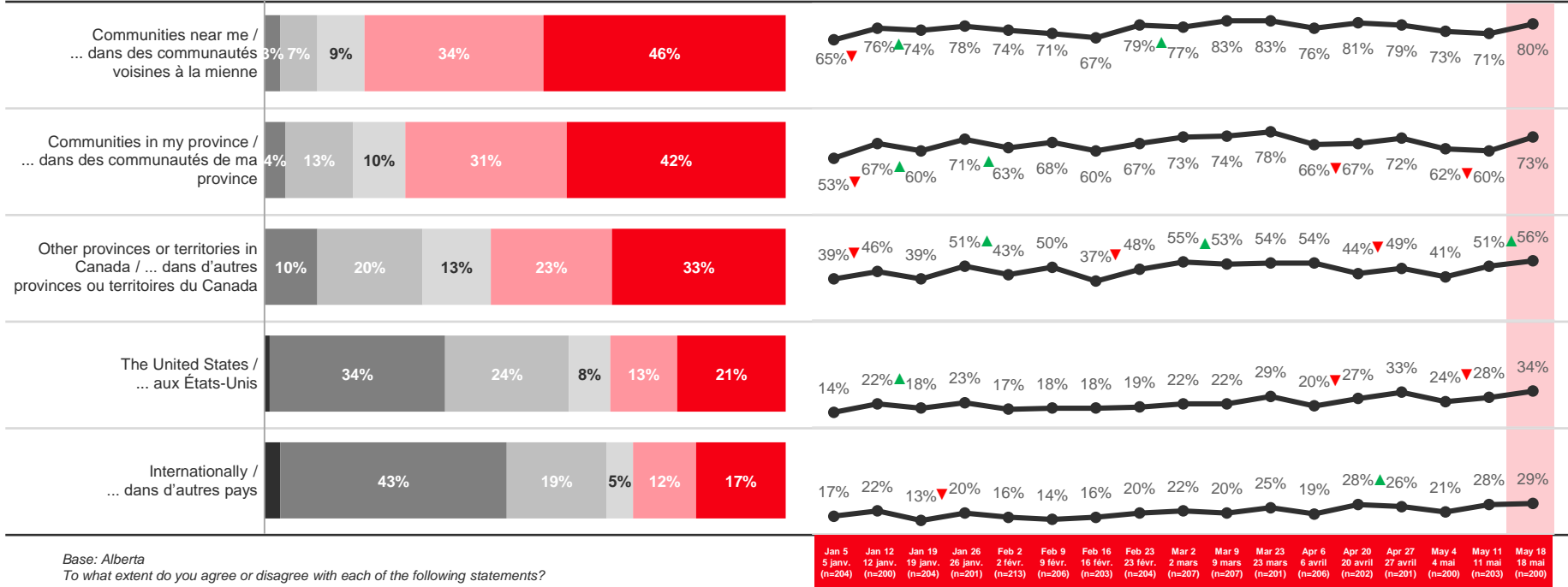
I feel safe to travel / Je me sens à l'aise de voyager

- Don't know / Je ne sais pas
- Strongly disagree / Pas du tout d'accord
- Somewhat disagree / Plutôt en désaccord
- Neither agree nor disagree / Ni d'accord ni en désaccord
- Somewhat agree / Plutôt d'accord
- Strongly agree / Tout à fait d'accord

May 18 / 18 mai

Trending / Tendance

% Somewhat / Strongly Agree / % Tout à fait d'accord / Plutôt d'accord



Base: Alberta

To what extent do you agree or disagree with each of the following statements?
"I feel safe to travel to..."

Niveau de référence : Alberta

Dans quelle mesure êtes-vous d'accord avec chacun des énoncés suivants?
« Je me sens à l'aise de voyager... »

▲ indicates significantly higher than previous week @ 95% confidence / indique un résultat considérablement plus élevé que la semaine précédente (confiance à 95%)

▼ indicates significantly lower than previous week @ 95% confidence / indique un résultat considérablement moins élevé que la semaine précédente (confiance à 95%)



Alberta

Urban vs Rural / Urbain vs rural

% Somewhat/Strongly Agree % Tout à fait d'accord/Plutôt d'accord	Rural/Rural (n=82)*	Urban/Urbain (n=118)
Communities near me / ... dans des communautés voisines à la mienne	80%	80%
Communities in my province / ... dans des communautés de ma province	66%	75%
Other provinces or territories in Canada / ... dans d'autres provinces ou territoires du Canada	57%	55%
The United States / ... aux États-Unis	34%	34%
Internationally / ... dans d'autres pays	28%	29%

* Small base size (<100), interpret with caution.

Base: Alberta

To what extent do you agree or disagree with each of the following statements?
"I feel safe to travel to..."

* Base constituée d'un petit nombre de répondants (<100) – il faut interpréter les résultats avec prudence.

Niveau de référence : Alberta

Dans quelle mesure êtes-vous d'accord avec chacun des énoncés suivants?
« Je me sens à l'aise de voyager... »

Saskatchewan / Manitoba

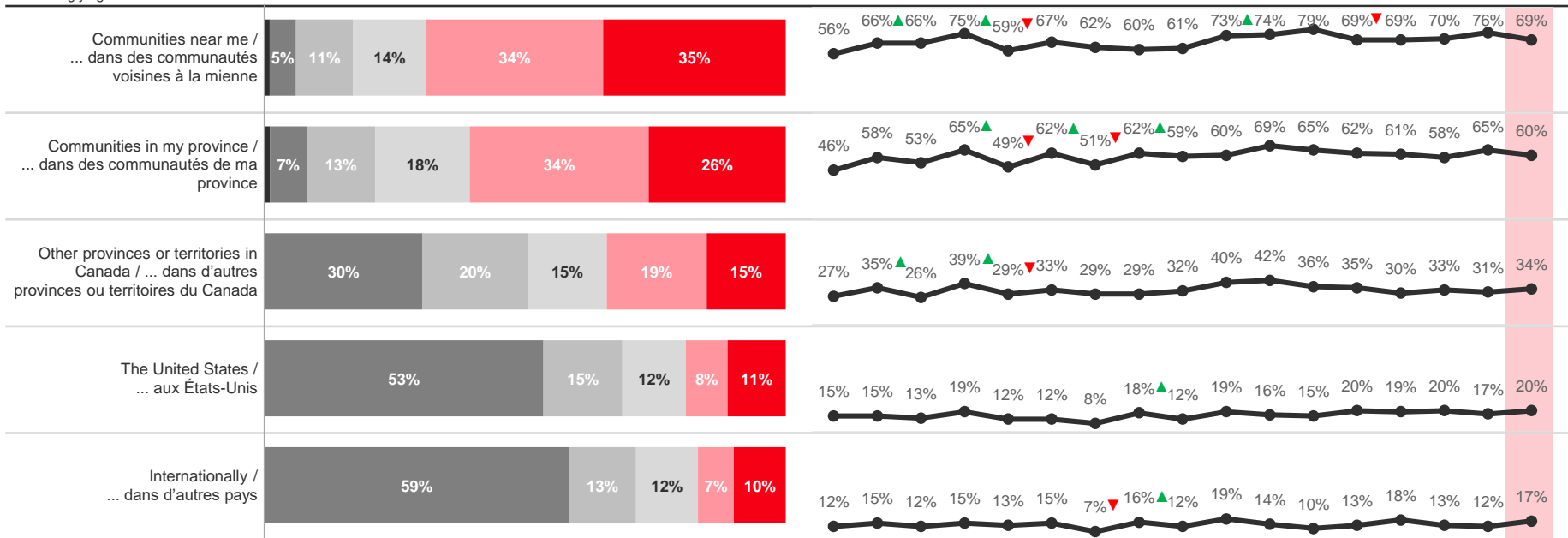
I feel safe to travel / Je me sens à l'aise de voyager

- Don't know / Je ne sais pas
- Strongly disagree / Pas du tout d'accord
- Somewhat disagree / Plutôt en désaccord
- Neither agree nor disagree / Ni d'accord ni en désaccord
- Somewhat agree / Plutôt d'accord
- Strongly agree / Tout à fait d'accord

May 18 / 18 mai

Trending / Tendance

% Somewhat / Strongly Agree / % Tout à fait d'accord / Plutôt d'accord



Jan 5 (n=200)	Jan 12 (n=200)	Jan 19 (n=201)	Jan 26 (n=200)	Feb 2 (n=201)	Feb 9 (n=201)	Feb 16 (n=212)	Feb 23 (n=201)	Mar 2 (n=200)	Mar 9 (n=200)	Mar 23 (n=200)	Apr 6 (n=200)	Apr 20 (n=200)	Apr 27 (n=201)	May 4 (n=200)	May 11 (n=201)	May 18 (n=200)
---------------	----------------	----------------	----------------	---------------	---------------	----------------	----------------	---------------	---------------	----------------	---------------	----------------	----------------	---------------	----------------	----------------

▲ indicates significantly higher than previous week @ 95% confidence / indique un résultat considérablement plus élevé que la semaine précédente (confiance à 95%)
 ▼ indicates significantly lower than previous week @ 95% confidence / indique un résultat considérablement moins élevé que la semaine précédente (confiance à 95%)

Base: Saskatchewan / Manitoba
 To what extent do you agree or disagree with each of the following statements?
 "I feel safe to travel to..."

Niveau de référence : Saskatchewan / Manitoba
 Dans quelle mesure êtes-vous d'accord avec chacun des énoncés suivants?
 « Je me sens à l'aise de voyager... »



Saskatchewan / Manitoba

Urban vs Rural / Urbain vs rural

% Somewhat/Strongly Agree % Tout à fait d'accord/Plutôt d'accord	Rural/Rural (n=86)*	Urban/Urbain (n=114)
Communities near me / ... dans des communautés voisines à la mienne	80%	65%
Communities in my province / ... dans des communautés de ma province	70%	57%
Other provinces or territories in Canada / ... dans d'autres provinces ou territoires du Canada	47%	31%
The United States / ... aux États-Unis	24%	18%
Internationally / ... dans d'autres pays	21%	15%

* Small base size (<100), interpret with caution.

Base: Saskatchewan / Manitoba

To what extent do you agree or disagree with each of the following statements?
"I feel safe to travel to..."

* Base constituée d'un petit nombre de répondants (<100) – il faut interpréter les résultats avec prudence.

Niveau de référence : Saskatchewan / Manitoba

Dans quelle mesure êtes-vous d'accord avec chacun des énoncés suivants?
« Je me sens à l'aise de voyager... »

Ontario

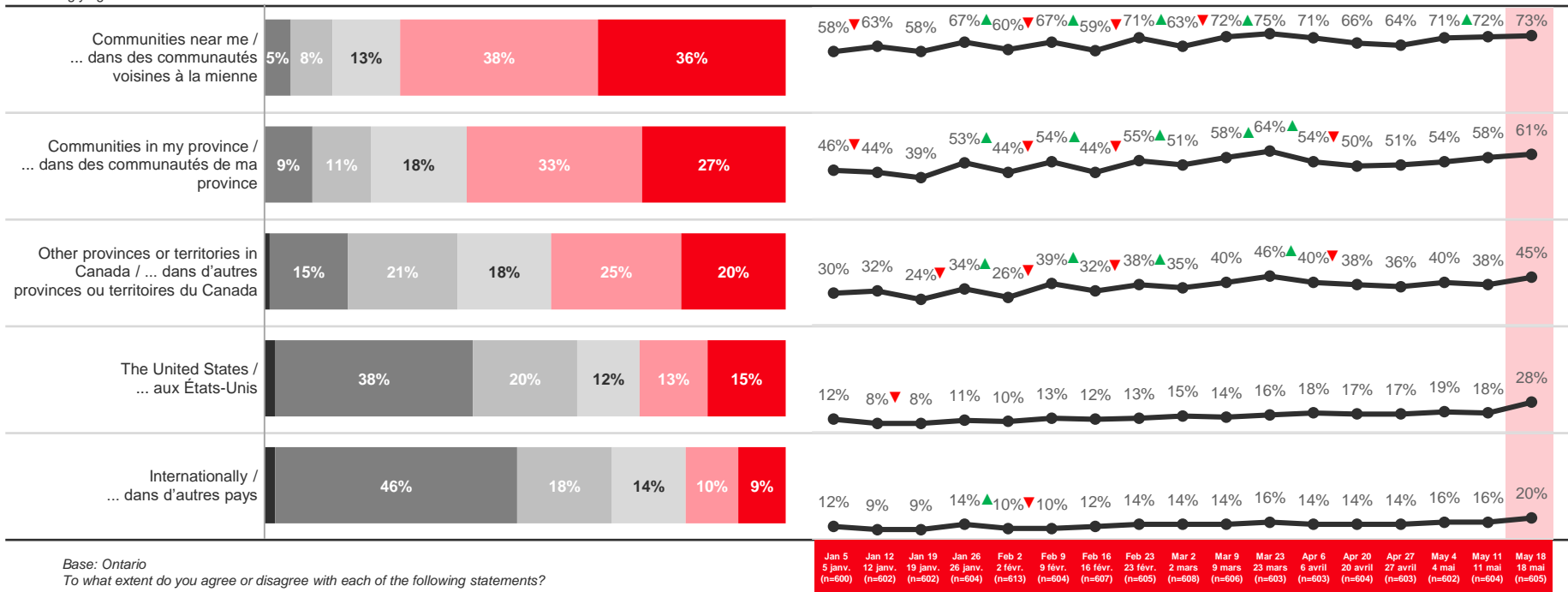
I feel safe to travel / Je me sens à l'aise de voyager

- Don't know / Je ne sais pas
- Strongly disagree / Pas du tout d'accord
- Somewhat disagree / Plutôt en désaccord
- Neither agree nor disagree / Ni d'accord ni en désaccord
- Somewhat agree / Plutôt d'accord
- Strongly agree / Tout à fait d'accord

May 18 / 18 mai

Trending / Tendance

% Somewhat / Strongly Agree / % Tout à fait d'accord / Plutôt d'accord



Base: Ontario

To what extent do you agree or disagree with each of the following statements?
"I feel safe to travel to..."

Niveau de référence : Ontario

Dans quelle mesure êtes-vous d'accord avec chacun des énoncés suivants?
« Je me sens à l'aise de voyager... »

▲ indicates significantly higher than previous week @ 95% confidence / indique un résultat considérablement plus élevé que la semaine précédente (confiance à 95%)

▼ indicates significantly lower than previous week @ 95% confidence / indique un résultat considérablement moins élevé que la semaine précédente (confiance à 95%)



Ontario

Urban vs Rural / Urbain vs rural

% Somewhat/Strongly Agree % Tout à fait d'accord/Plutôt d'accord	Rural/Rural (n=75)*	Urban/Urbain (n=530)
Communities near me / ... dans des communautés voisines à la mienne	81%	72%
Communities in my province / ... dans des communautés de ma province	69%	60%
Other provinces or territories in Canada / ... dans d'autres provinces ou territoires du Canada	56%	43%
The United States / ... aux États-Unis	32%	28%
Internationally / ... dans d'autres pays	20%	20%

* Small base size (<100), interpret with caution.

Base: Ontario

To what extent do you agree or disagree with each of the following statements?
"I feel safe to travel to..."

* Base constituée d'un petit nombre de répondants (<100) – il faut interpréter les résultats avec prudence.

Niveau de référence : Ontario

Dans quelle mesure êtes-vous d'accord avec chacun des énoncés suivants?
« Je me sens à l'aise de voyager... »

Quebec / Québec

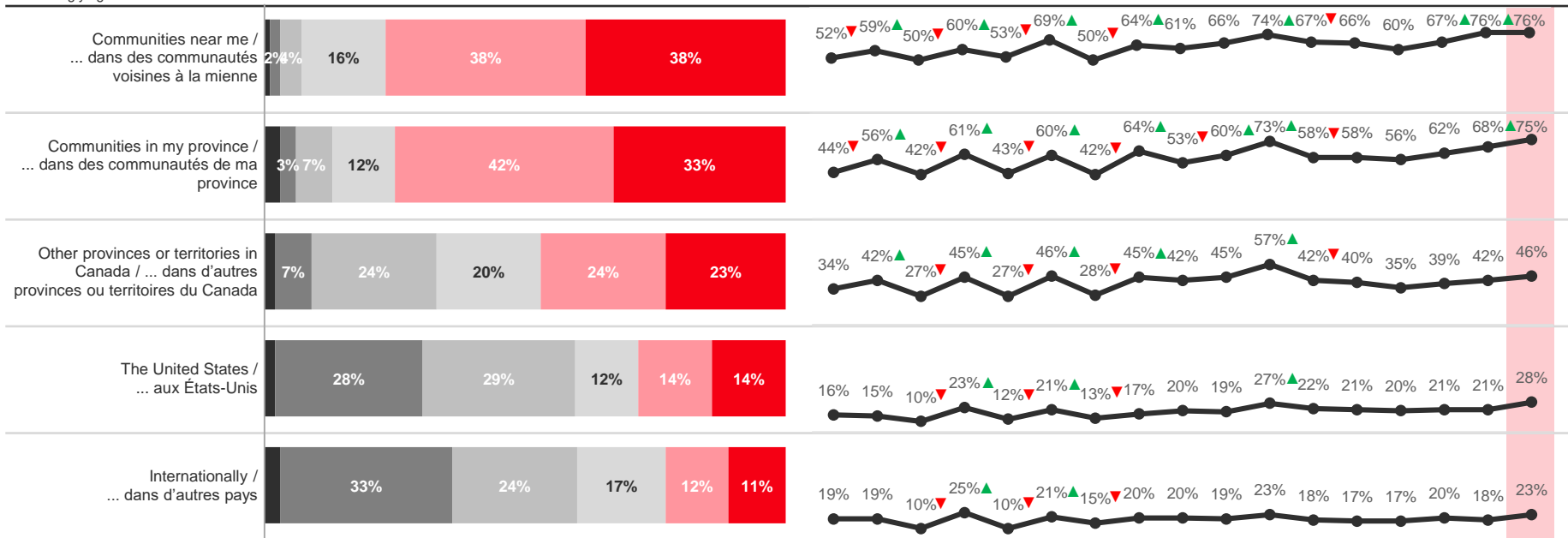
I feel safe to travel / Je me sens à l'aise de voyager

- Don't know / Je ne sais pas
- Strongly disagree / Pas du tout d'accord
- Somewhat disagree / Plutôt en désaccord
- Neither agree nor disagree / Ni d'accord ni en désaccord
- Somewhat agree / Plutôt d'accord
- Strongly agree / Tout à fait d'accord

May 18 / 18 mai

Trending / Tendance

% Somewhat / Strongly Agree / % Tout à fait d'accord / Plutôt d'accord



Jan 5 (n=402)	Jan 12 (n=404)	Jan 19 (n=407)	Jan 26 (n=405)	Feb 2 (n=425)	Feb 9 (n=418)	Feb 16 (n=410)	Feb 23 (n=408)	Mar 2 (n=406)	Mar 9 (n=413)	Mar 23 (n=403)	Apr 6 (n=408)	Apr 20 (n=409)	Apr 27 (n=431)	May 4 (n=408)	May 11 (n=415)	May 18 (n=406)
---------------	----------------	----------------	----------------	---------------	---------------	----------------	----------------	---------------	---------------	----------------	---------------	----------------	----------------	---------------	----------------	----------------

▲ indicates significantly higher than previous week @ 95% confidence / indique un résultat considérablement plus élevé que la semaine précédente (confiance à 95%)
 ▼ indicates significantly lower than previous week @ 95% confidence / indique un résultat considérablement moins élevé que la semaine précédente (confiance à 95%)



Base: Quebec
 To what extent do you agree or disagree with each of the following statements?
 "I feel safe to travel to..."

Niveau de référence : Québec
 Dans quelle mesure êtes-vous d'accord avec chacun des énoncés suivants?
 « Je me sens à l'aise de voyager... »

Quebec / Québec

Urban vs Rural / Urbain vs rural

% Somewhat/Strongly Agree % Tout à fait d'accord/Plutôt d'accord	Rural/Rural (n=73)*	Urban/Urbain (n=333)
Communities near me / ... dans des communautés voisines à la mienne	79%	76%
Communities in my province / ... dans des communautés de ma province	73%	75%
Other provinces or territories in Canada / ... dans d'autres provinces ou territoires du Canada	52%	44%
The United States / ... aux États-Unis	31%	28%
Internationally / ... dans d'autres pays	25%	22%

* Small base size (<100), interpret with caution.

Base: Quebec

To what extent do you agree or disagree with each of the following statements?
"I feel safe to travel to..."

* Base constituée d'un petit nombre de répondants (<100) – il faut interpréter les résultats avec prudence.

Niveau de référence : Québec

Dans quelle mesure êtes-vous d'accord avec chacun des énoncés suivants?
« Je me sens à l'aise de voyager... »

Atlantic Canada / Canada atlantique

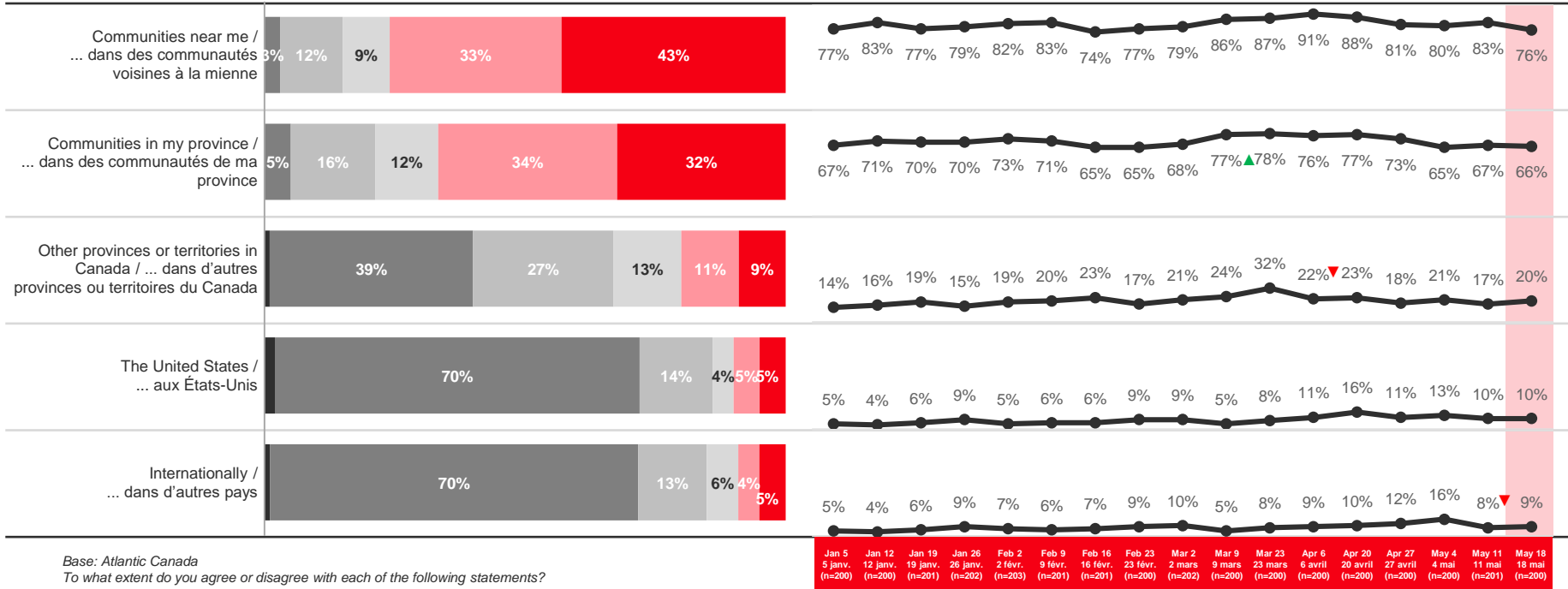
I feel safe to travel / Je me sens à l'aise de voyager

- Don't know / Je ne sais pas
- Strongly disagree / Pas du tout d'accord
- Somewhat disagree / Plutôt en désaccord
- Neither agree nor disagree / Ni d'accord ni en désaccord
- Somewhat agree / Plutôt d'accord
- Strongly agree / Tout à fait d'accord

May 18 / 18 mai

Trending / Tendance

% Somewhat / Strongly Agree / % Tout à fait d'accord / Plutôt d'accord



Base: Atlantic Canada

To what extent do you agree or disagree with each of the following statements?
"I feel safe to travel to..."

Niveau de référence : Canada atlantique

Dans quelle mesure êtes-vous d'accord avec chacun des énoncés suivants?
« Je me sens à l'aise de voyager... »

▲ indicates significantly higher than previous week @ 95% confidence / indique un résultat considérablement plus élevé que la semaine précédente (confiance à 95%)

▼ indicates significantly lower than previous week @ 95% confidence / indique un résultat considérablement moins élevé que la semaine précédente (confiance à 95%)

Atlantic Canada / Canada atlantique

Urban vs Rural / Urbain vs rural

% Somewhat/Strongly Agree % Tout à fait d'accord/Plutôt d'accord	Rural/Rural (n=127)	Urban/Urbain (n=63)*
Communities near me / ... dans des communautés voisines à la mienne	83%	72%
Communities in my province / ... dans des communautés de ma province	66%	67%
Other provinces or territories in Canada / ... dans d'autres provinces ou territoires du Canada	21%	20%
The United States / ... aux États-Unis	7%	12%
Internationally / ... dans d'autres pays	7%	10%

* Small base size (<100), interpret with caution.

Base: Atlantic Canada / Canada atlantique

To what extent do you agree or disagree with each of the following statements?
"I feel safe to travel to..."

* Base constituée d'un petit nombre de répondants (<100) – il faut interpréter les résultats avec prudence.

Niveau de référence : Atlantic Canada / Canada atlantique

Dans quelle mesure êtes-vous d'accord avec chacun des énoncés suivants?
« Je me sens à l'aise de voyager... »

2

Level of Welcome Towards Visitors

Opinion sur l'accueil de visiteurs

Comparison by Region / Comparaison par région

Level of Welcome Towards Visitors / Opinion envers l'accueil de visiteurs

% Somewhat / Strongly Agree % Tout à fait d'accord / Plutôt d'accord	BC/C.-B. (n=205)	AB/Alb. (n=200)	SK/MB Sask./Man. (n=200)	ON/Ont. (n=605)	QC/Qc (n=406)	ATL (n=200)
From other communities near me / ... de communautés voisines	53%	65%	55%	54%	60%	69%
From other parts of my province / ... d'autres parties de ma province	36%	61%	50%	47%	56%	57%
From other parts of Canada / ... d'autres régions du Canada	20%	45%	29%	39%	40%	20%
From the United States / ... des États-Unis	13%	30%	19%	24%	26%	14%
From other countries / ... d'autres pays que les États-Unis	16%	28%	16%	15%	21%	14%

Green text indicates significantly higher than at least one other region @ 95% confidence

Red text indicates significantly lower than at least one other region @ 95% confidence

To what extent do you agree or disagree with each of the following statements?

"I would welcome visitors travelling to my community..."

Le vert indique un résultat considérablement plus élevé qu'au moins une autre région (confiance à 95 %)

Le rouge indique un résultat considérablement moins élevé qu'au moins une autre région (confiance à 95 %)

Dans quelle mesure êtes-vous d'accord avec chacun des énoncés suivants?

« J'accueillerais volontiers dans ma communauté... »

British Columbia / Colombie-Britannique

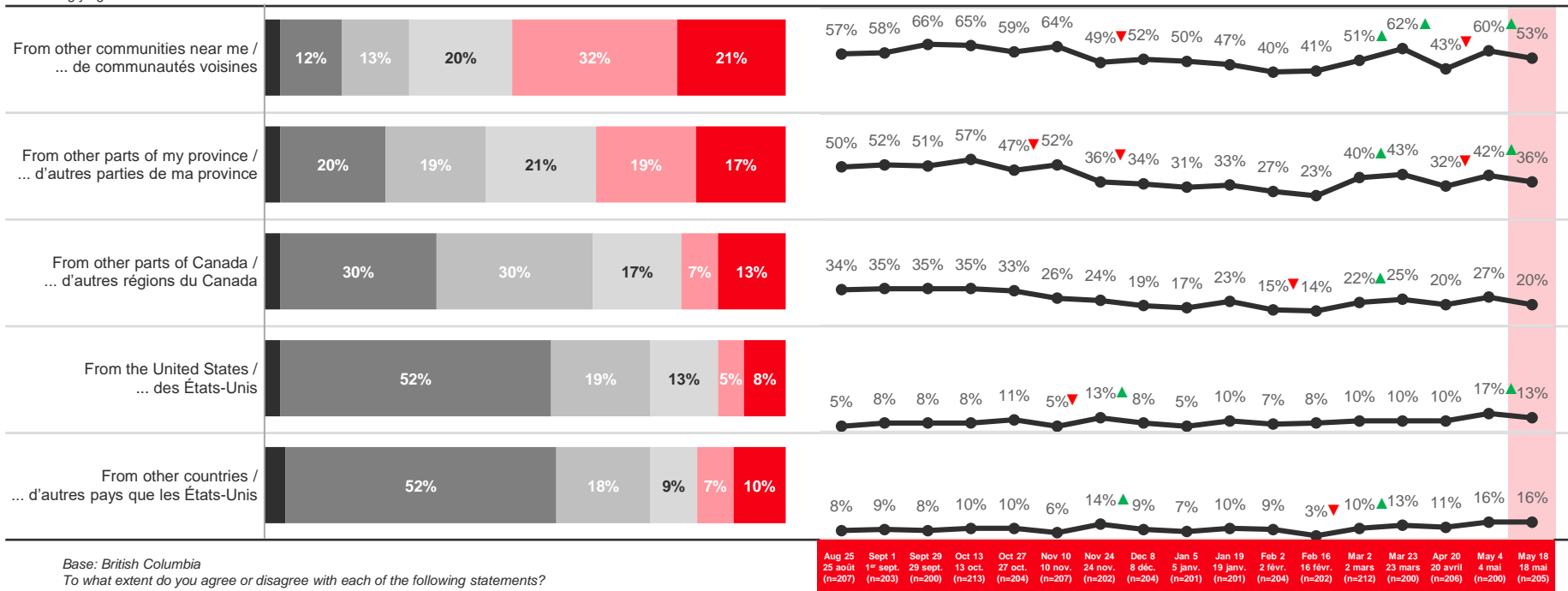
Level of Welcome Towards Visitors / Opinion envers l'accueil de visiteurs

- Don't know / Je ne sais pas
- Strongly disagree / Pas du tout d'accord
- Somewhat disagree / Plutôt en désaccord
- Neither agree nor disagree / Ni d'accord ni en désaccord
- Somewhat agree / Plutôt d'accord
- Strongly agree / Tout à fait d'accord

May 18 / 18 mai

Trending / Tendance

% Somewhat / Strongly Agree / % Tout à fait d'accord / Plutôt d'accord



Base: British Columbia

To what extent do you agree or disagree with each of the following statements?
"I would welcome visitors travelling to my community..."

Niveau de référence : Colombie-Britannique

Dans quelle mesure êtes-vous d'accord avec chacun des énoncés suivants?
« J'accueillerais volontiers dans ma communauté des visiteurs... »

British Columbia / Colombie-Britannique

Urban vs Rural / Urbain vs rural

% Somewhat/Strongly Agree % Tout à fait d'accord/Plutôt d'accord	Rural/Rural (n=65)*	Urban/Urbain (n=140)
From other communities near me / ... de communautés voisines	66%	51%
From other parts of my province / ... d'autres parties de ma province	54%	33%
From other parts of Canada / ... d'autres régions du Canada	29%	19%
From the United States / ... des États-Unis	17%	12%
From other countries / ... d'autres pays que les États-Unis	15%	17%

* Small base size (<100), interpret with caution.

Base: British Columbia

To what extent do you agree or disagree with each of the following statements?
"I would welcome visitors travelling to my community..."

* Base constituée d'un petit nombre de répondants (<100) – il faut interpréter les résultats avec prudence.

Niveau de référence : Colombie-Britannique

Dans quelle mesure êtes-vous d'accord avec chacun des énoncés suivants?
« J'accueillerais volontiers dans ma communauté... »

Alberta

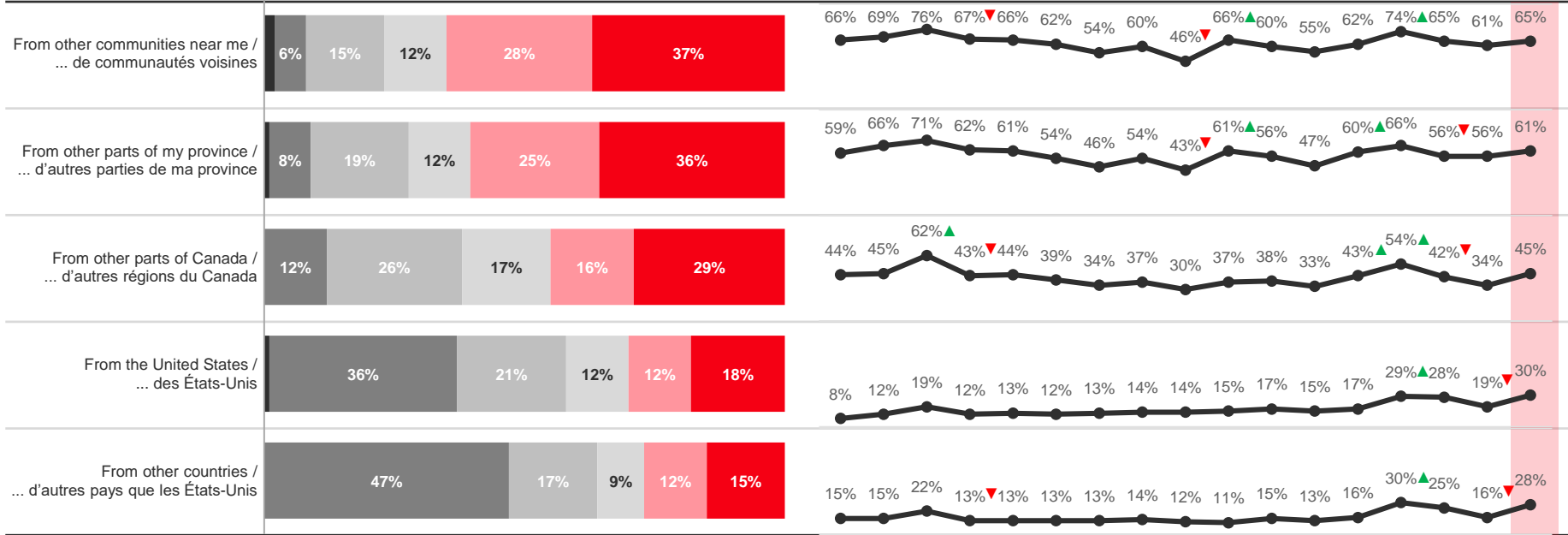
Level of Welcome Towards Visitors / Opinion envers l'accueil de visiteurs

- Don't know / Je ne sais pas
- Strongly disagree / Pas du tout d'accord
- Somewhat disagree / Plutôt en désaccord
- Neither agree nor disagree / Ni d'accord ni en désaccord
- Somewhat agree / Plutôt d'accord
- Strongly agree / Tout à fait d'accord

May 18 / 18 mai

Trending / Tendance

% Somewhat / Strongly Agree / % Tout à fait d'accord / Plutôt d'accord



Base: Alberta

To what extent do you agree or disagree with each of the following statements?
 "I would welcome visitors travelling to my community..."

Niveau de référence : Alberta

Dans quelle mesure êtes-vous d'accord avec chacun des énoncés suivants?
 « J'accueillerais volontiers dans ma communauté des visiteurs... »

Alberta – Urban vs Rural / Urbain vs rural

% Somewhat / Strongly Agree % Tout à fait d'accord / Plutôt d'accord	Rural/Rural (n=82)*	Urban/Urbain (n=118)
From other communities near me / ... de communautés voisines	63%	66%
From other parts of my province / ... d'autres parties de ma province	59%	62%
From other parts of Canada / ... d'autres régions du Canada	37%	49%
From the United States / ... des visiteurs des États-Unis	32%	30%
From other countries / ... d'autres pays que les États-Unis	26%	29%

* Small base size (<100), interpret with caution.

Base: Alberta

To what extent do you agree or disagree with each of the following statements?
"I would welcome visitors travelling to my community..."

* Base constituée d'un petit nombre de répondants (<100) – il faut interpréter les résultats avec prudence.

Niveau de référence : Alberta

Dans quelle mesure êtes-vous d'accord avec chacun des énoncés suivants?
« J'accueillerais volontiers dans ma communauté... »

Saskatchewan / Manitoba

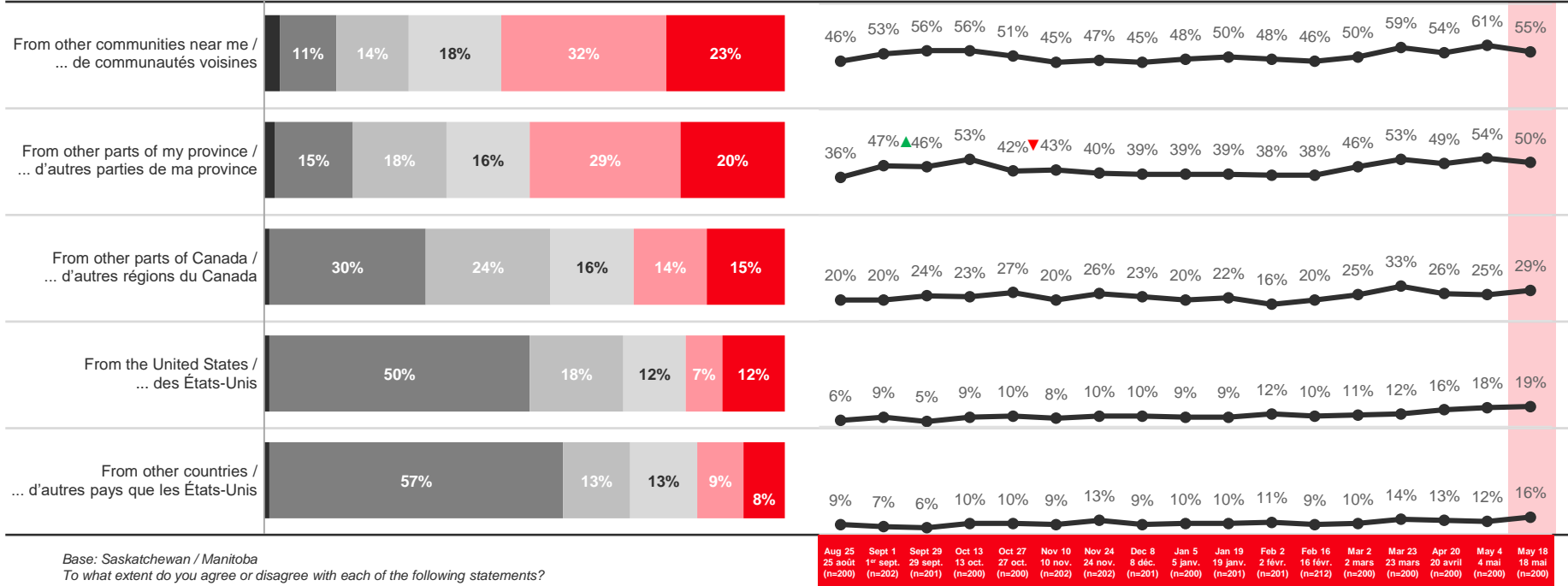
Level of Welcome Towards Visitors / Opinion envers l'accueil de visiteurs

- Don't know / Je ne sais pas
- Strongly disagree / Pas du tout d'accord
- Somewhat disagree / Plutôt en désaccord
- Neither agree nor disagree / Ni d'accord ni en désaccord
- Somewhat agree / Plutôt d'accord
- Strongly agree / Tout à fait d'accord

May 18 / 18 mai

Trending / Tendance

% Somewhat / Strongly Agree / % Tout à fait d'accord / Plutôt d'accord



Base: Saskatchewan / Manitoba

To what extent do you agree or disagree with each of the following statements?
"I would welcome visitors travelling to my community..."

Niveau de référence : Saskatchewan / Manitoba

Dans quelle mesure êtes-vous d'accord avec chacun des énoncés suivants?
« J'accueillerais volontiers dans ma communauté des visiteurs... »

Saskatchewan / Manitoba - Urban vs Rural / Urbain vs rural

% Somewhat / Strongly Agree % Tout à fait d'accord / Plutôt d'accord	Rural/Rural (n=86)*	Urban/Urbain (n=114)
From other communities near me / ... de communautés voisines	69%	50%
From other parts of my province / ... d'autres parties de ma province	60%	46%
From other parts of Canada / ... d'autres régions du Canada	34%	27%
From the United States / ... des États-Unis	23%	17%
From other countries / ... d'autres pays que les États-Unis	22%	15%

* Small base size (<100), interpret with caution.

Base: Saskatchewan / Manitoba

To what extent do you agree or disagree with each of the following statements?
"I would welcome visitors travelling to my community..."

* Base constituée d'un petit nombre de répondants (<100) – il faut interpréter les résultats avec prudence.

Niveau de référence : Saskatchewan/Manitoba

Dans quelle mesure êtes-vous d'accord avec chacun des énoncés suivants? « J'accueillerais volontiers dans ma communauté... »

Ontario

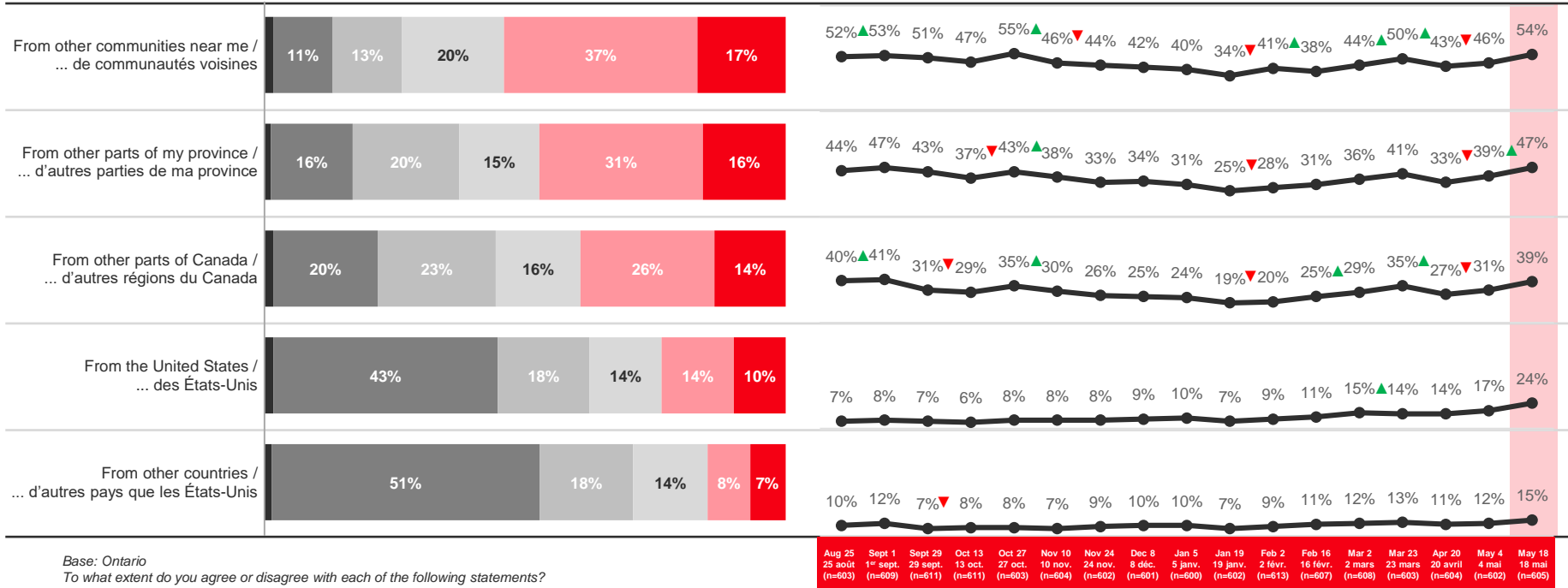
Level of Welcome Towards Visitors / Opinion envers l'accueil de visiteurs

- Don't know / Je ne sais pas
- Strongly disagree / Pas du tout d'accord
- Somewhat disagree / Plutôt en désaccord
- Neither agree nor disagree / Ni d'accord ni en désaccord
- Somewhat agree / Plutôt d'accord
- Strongly agree / Tout à fait d'accord

May 18 / 18 mai

Trending / Tendance

% Somewhat / Strongly Agree / % Tout à fait d'accord / Plutôt d'accord



Base: Ontario

To what extent do you agree or disagree with each of the following statements?
 "I would welcome visitors travelling to my community..."

Niveau de référence : Ontario

Dans quelle mesure êtes-vous d'accord avec chacun des énoncés suivants?
 « J'accueillerais volontiers dans ma communauté des visiteurs... »

Ontario - Urban vs Rural / Urbain vs rural

% Somewhat / Strongly Agree % Tout à fait d'accord / Plutôt d'accord	Rural/Rural (n=75)*	Urban/Urbain (n=530)
From other communities near me / ... de communautés voisines	68%	51%
From other parts of my province / ... d'autres parties de ma province	54%	46%
From other parts of Canada / ... d'autres régions du Canada	43%	38%
From the United States / ... des États-Unis	24%	23%
From other countries / ... d'autres pays que les États-Unis	17%	15%

** Small base size (<100), interpret with caution.*

** Base constituée d'un petit nombre de répondants (<100) – il faut interpréter les résultats avec prudence.*

Base: Ontario

To what extent do you agree or disagree with each of the following statements?
 "I would welcome visitors travelling to my community..."

Niveau de référence : Ontario

Dans quelle mesure êtes-vous d'accord avec chacun des énoncés suivants?
 « J'accueillerais volontiers dans ma communauté... »

Quebec / Québec

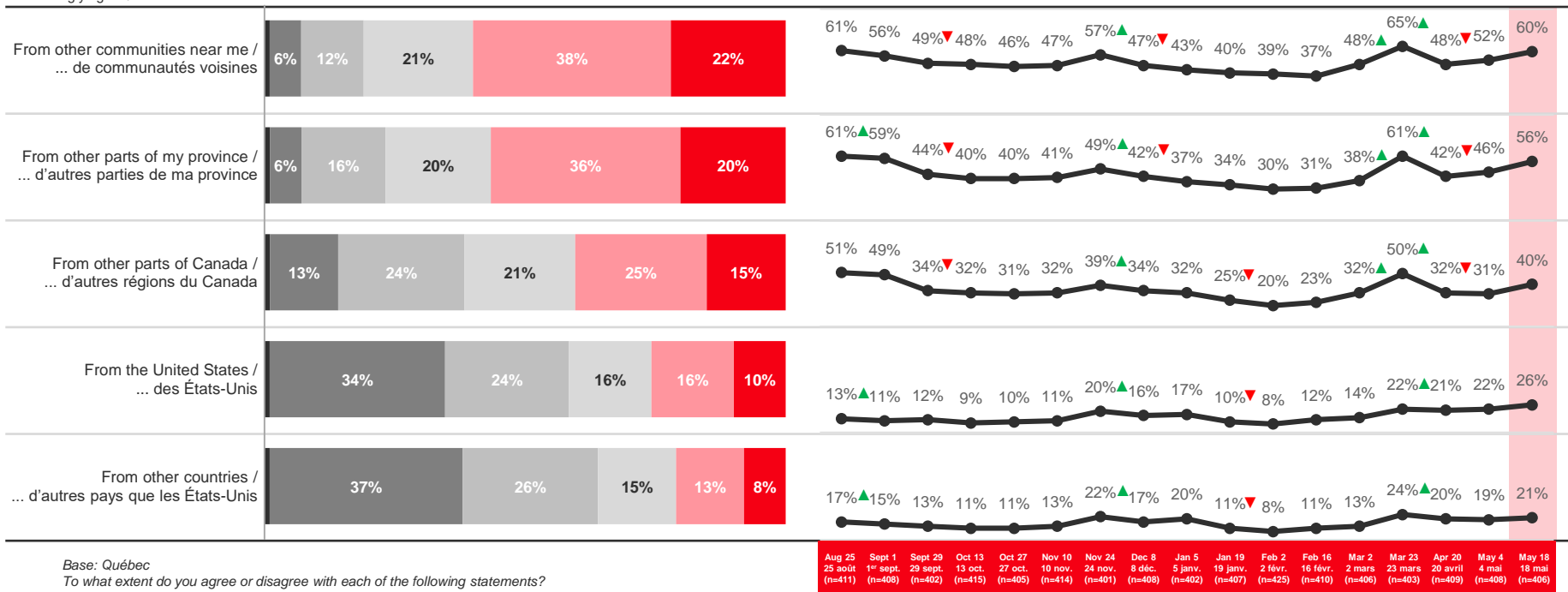
Level of Welcome Towards Visitors / Opinion envers l'accueil de visiteurs

- Don't know / Je ne sais pas
- Strongly disagree / Pas du tout d'accord
- Somewhat disagree / Plutôt en désaccord
- Neither agree nor disagree / Ni d'accord ni en désaccord
- Somewhat agree / Plutôt d'accord
- Strongly agree / Tout à fait d'accord

May 18 / 18 mai

Trending / Tendance

% Somewhat / Strongly Agree / % Tout à fait d'accord / Plutôt d'accord



Base: Québec

To what extent do you agree or disagree with each of the following statements?
"I would welcome visitors travelling to my community..."

Niveau de référence : Québec

Dans quelle mesure êtes-vous d'accord avec chacun des énoncés suivants?
« J'accueillerais volontiers dans ma communauté des visiteurs... »

Quebec / Québec - Urban vs Rural / Urbain vs rural

% Somewhat / Strongly Agree % Tout à fait d'accord / Plutôt d'accord	Rural/Rural (n=73)*	Urban/Urbain (n=333)
From other communities near me / ... de communautés voisines	65%	58%
From other parts of my province / ... d'autres parties de ma province	52%	57%
From other parts of Canada / ... d'autres régions du Canada	41%	40%
From the United States / ... des États-Unis	23%	26%
From other countries / ... d'autres pays que les États-Unis	24%	20%

* Small base size (<100), interpret with caution.

Base: Québec

To what extent do you agree or disagree with each of the following statements?
 "I would welcome visitors travelling to my community..."

* Base constituée d'un petit nombre de répondants (<100) – il faut interpréter les résultats avec prudence.

Niveau de référence : Québec

Dans quelle mesure êtes-vous d'accord avec chacun des énoncés suivants?
 « J'accueillerais volontiers dans ma communauté... »

Atlantic Canada / Canada atlantique

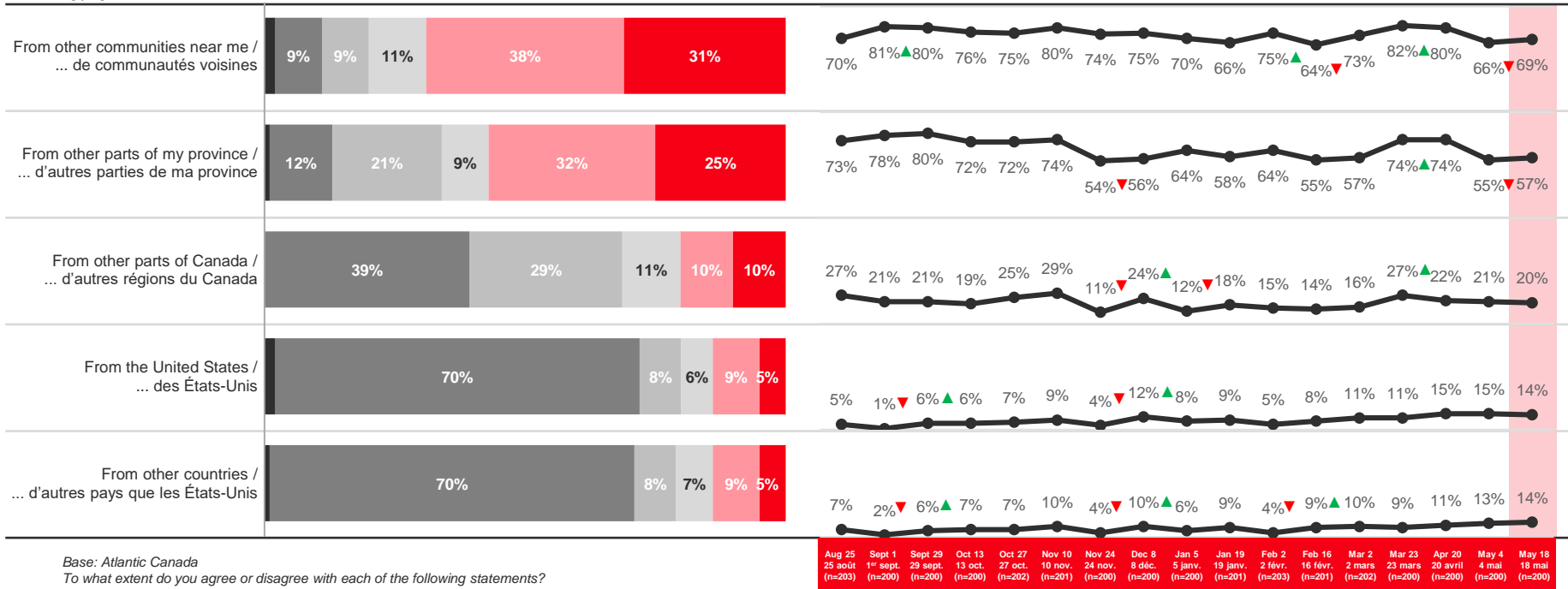
Level of Welcome Towards Visitors / Opinion envers l'accueil de visiteurs

- Don't know / Je ne sais pas
- Strongly disagree / Pas du tout d'accord
- Somewhat disagree / Plutôt en désaccord
- Neither agree nor disagree / Ni d'accord ni en désaccord
- Somewhat agree / Plutôt d'accord
- Strongly agree / Tout à fait d'accord

May 18 / 18 mai

Trending / Tendance

% Somewhat / Strongly Agree / % Tout à fait d'accord / Plutôt d'accord



Base: Atlantic Canada

To what extent do you agree or disagree with each of the following statements?
 "I would welcome visitors travelling to my community..."

Niveau de référence : Canada atlantique

Dans quelle mesure êtes-vous d'accord avec chacun des énoncés suivants?
 « J'accueillerais volontiers dans ma communauté des visiteurs... »

Atlantic Canada / Canada atlantique - Urban vs Rural / Urbain vs rural

% Somewhat / Strongly Agree % Tout à fait d'accord / Plutôt d'accord	Rural/Rural (n=127)	Urban/Urbain (n=63)*
From other communities near me / ... de communautés voisines	65%	72%
From other parts of my province / ... d'autres parties de ma province	57%	57%
From other parts of Canada / ... d'autres régions du Canada	22%	19%
From the United States / ... des États-Unis	10%	16%
From other countries / ... d'autres pays que les États-Unis	9%	17%

* Small base size (<100), interpret with caution.

Base: Atlantic Canada

To what extent do you agree or disagree with each of the following statements?
"I would welcome visitors travelling to my community..."

* Base constituée d'un petit nombre de répondants (<100) – il faut interpréter les résultats avec prudence.

Niveau de référence : Canada atlantique

Dans quelle mesure êtes-vous d'accord avec chacun des énoncés suivants?
« J'accueillerais volontiers dans ma communauté... »